



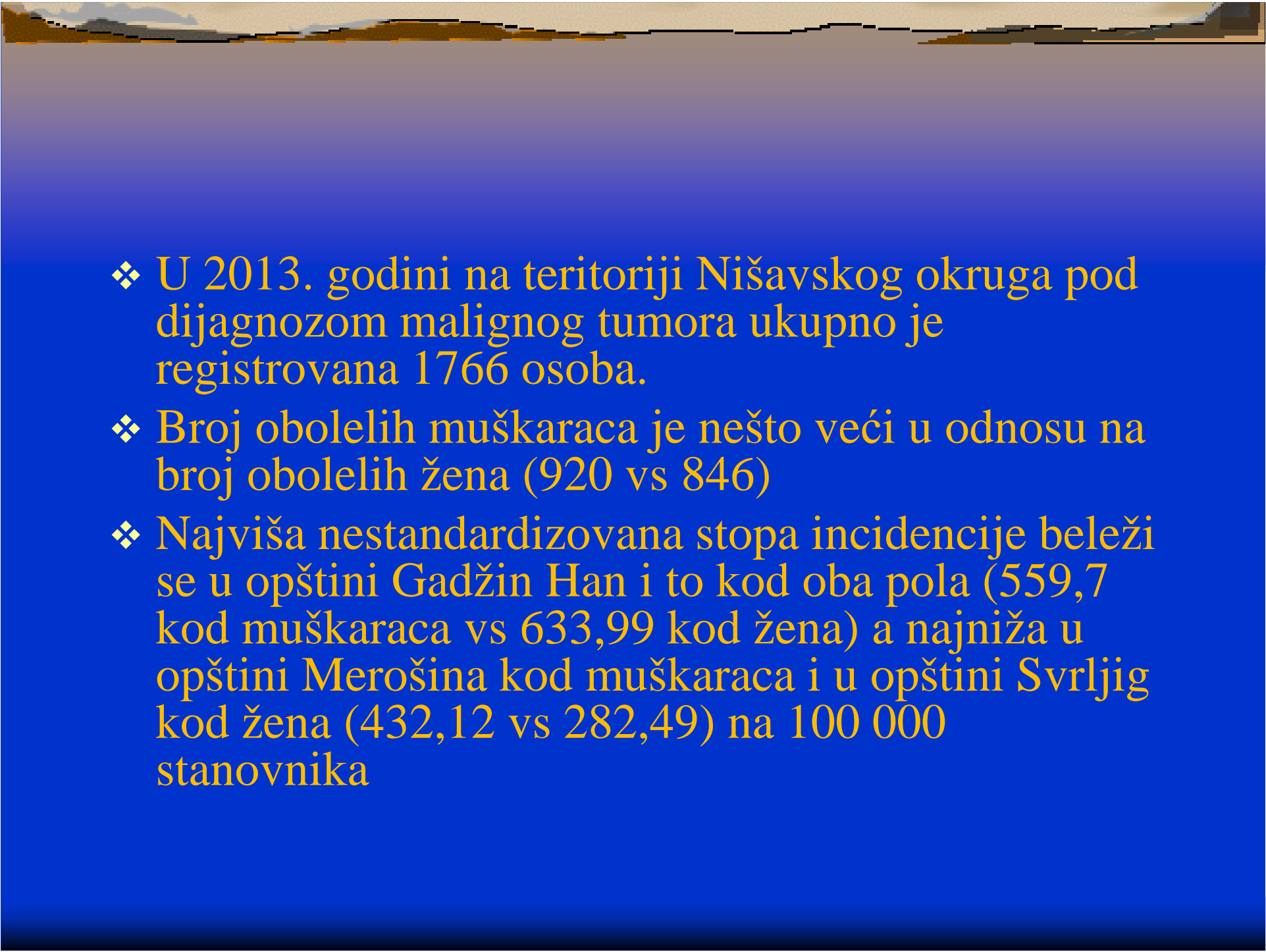
Maligni tumori u Nišavskom okrugu 2013. godine

Centar za kontrolu i prevenciju bolesti

Odsek za kontrolu i prevenciju
nezaraznih bolesti

Uvod

- ❖ Maligni tumori spadaju u grupu masovnih hroničnih nezaraznih bolesti.
- ❖ Po obolevanju i umiranju su na drugom mestu, odmah iza kardiovaskularnih bolesti.
- ❖ Porast broja obolelih posledica je sve bolje dijagnostike, evidencije, ali i stvarnog povećanja broja obolelih.
- ❖ I pored značajnog napretka u dijagnostici i terapiji ovih oboljenja, smrtnost od malignih tumora na pojedinim lokalizacijama je izuzetno visoka.

- 
- ❖ U 2013. godini na teritoriji Nišavskog okruga pod dijagnozom malignog tumora ukupno je registrovana 1766 osoba.
 - ❖ Broj obolelih muškaraca je nešto veći u odnosu na broj obolelih žena (920 vs 846)
 - ❖ Najviša nestandardizovana stopa incidencije beleži se u opštini Gadžin Han i to kod oba pola (559,7 kod muškaraca vs 633,99 kod žena) a najniža u opštini Merošina kod muškaraca i u opštini Svrljig kod žena (432,12 vs 282,49) na 100 000 stanovnika

Najčešće lokalizacije malignog procesa



Muškaraci:

- pluća i bronh, debelo crevo, prostata, mokraćna bešika i želudac

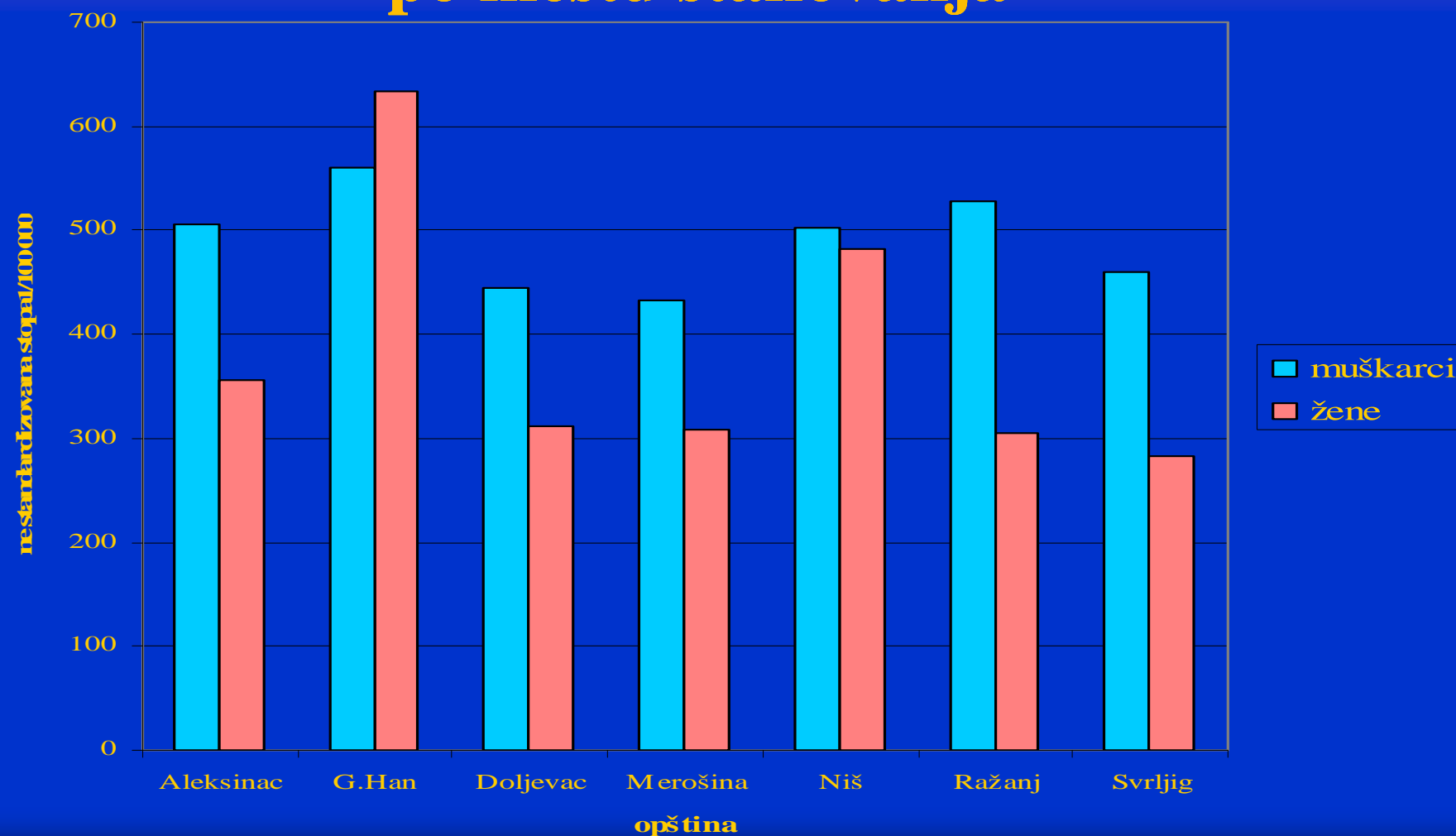
Žene:

- dojka, debelo crevo, pluća i bronh, grlić materice i telo materice

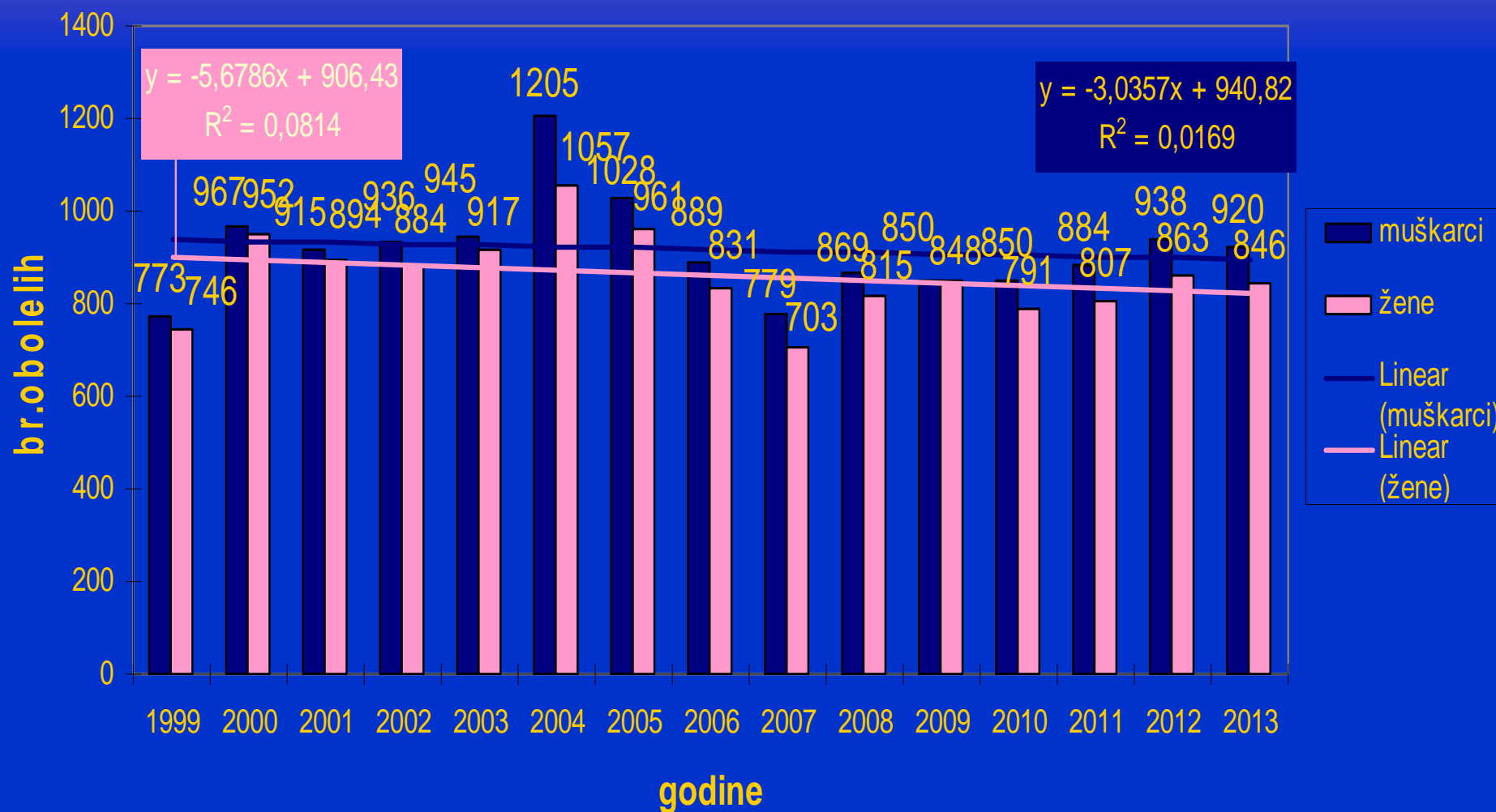
Vodeće lokalizacije u obolevanju od malignih tumora kod muškaraca i žena - uporedni prikaz

Pulmo & bronch	22%	Muškarci 52 %	Žene 48 %	25%	Mamma
Colon/rectum	15%			10%	Colon/rectum
Prostata	11%			7%	Cervix uteri
Ventriculus	5%			8%	Pulmo & bronch
Hepar	3%			8%	Cutis
Pancreas	4%			6%	Corpus uteri
Cerebrum	4%			6%	Ovarium
Larynx	3%			3%	Ventriculus
Melanoma malig. cutis	2%			2%	Leucemiae
Cutis	9%			3%	Hepar
Leucemiae	2%			2%	Cerebrum
Limfomi	3%			3%	Vesica urinaria
Vesica urinaria	5%			3%	Limfomi
Ren	3%			14%	Druge lokalizacije
Druge lokalizacije	9%				

Stopa incidencije od malignih tumora u Nišavskom okrugu 2013. godine - po mestu stanovanja -



Godišnja distribucija obolelih od malignih tumora na teritoriji Nišavskog okruga



Zaključak

- ❖ Zastupljenost najčešćih malignih tumora kod oba pola odgovara podacima koji se sreću u domaćoj i svetskoj literaturi
- ❖ Prema svim navedenim pokazateljima maligni tumori u Nišavskom okrugu predstavljaju i dalje veliki zdravstveni i socio-ekonomski problem
- ❖ Posebnu pažnju treba usmeriti na suzbijanje faktora rizika i ranu dijagnostiku malignih promena